

# TIRAGE CARRÉ

Inox 304

Finition **INOX Brossé**

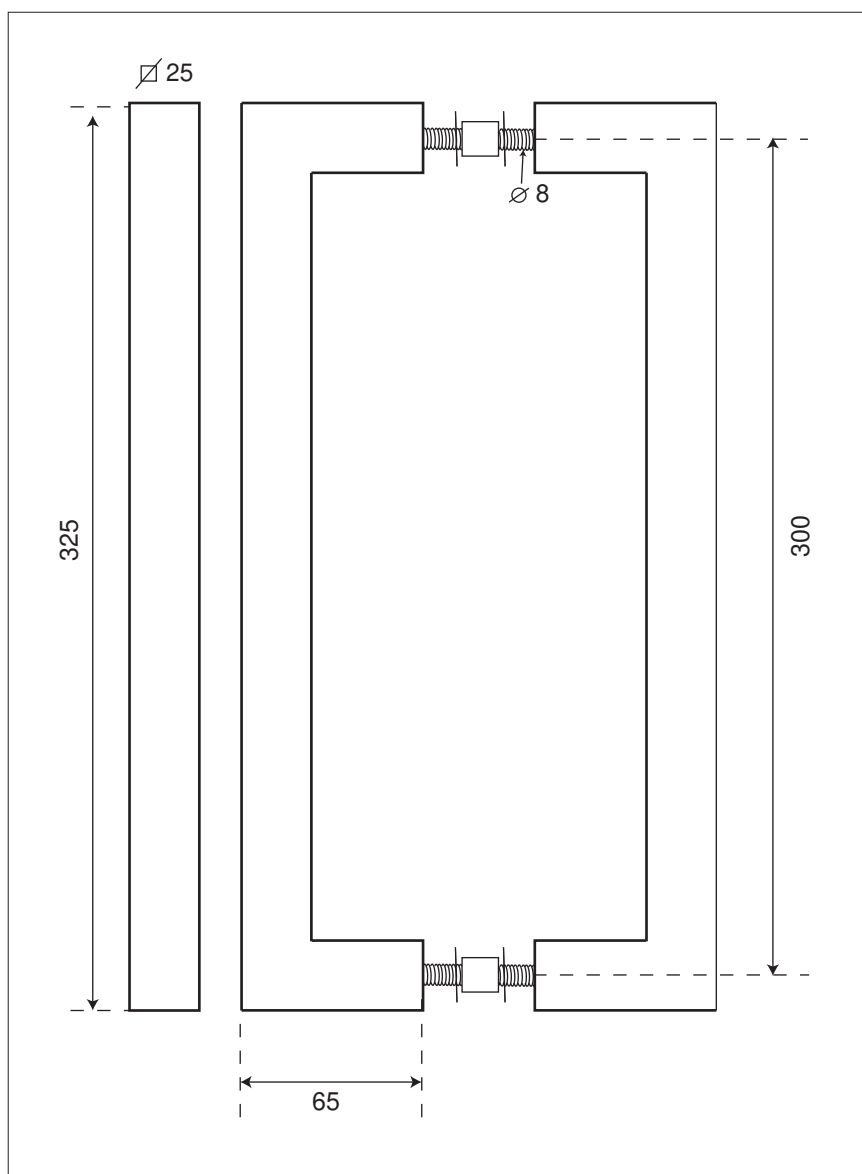
	Montage DOUBLE	Montage SIMPLE EN APPLIQUE
∅ 25x300	IN472D	IN472SA

Pour portes bois et verre

Préciser l'épaisseur des portes à la commande

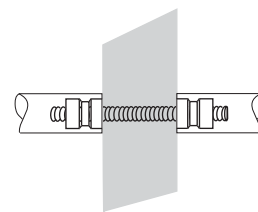


Poignée de tirage à section carrée 25 pour portes vitres et bois.

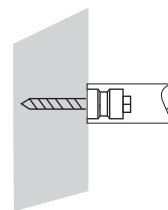


Système de fixation

**MONTAGE DOUBLE**



**MONTAGE SIMPLE EN APPLIQUE**



Vis pour portes bois ou portes alu non fournies