






MARGAUX GRADE 3

Inox 304

Finition **INOX Brossé**

Béquille/rosace	IN101G3N
 Rosace Cylindre	IN120NY
 Rosace à Clé	IN121NY
 Rosace Condamnation	IN124NY
 Rosace Conda. Voyant	IN123NY
 Rosace Borgne	IN122NY

EN 1906

La norme EN1906 concerne les **performances** qualitatives des poignées et pommeaux de portes, dans le cadre de l'harmonisation européenne des normes de construction.

Les prescripteurs se servent de cette classification pour comparer et choisir les poignées en fonction de leur destination.

Les poignées EN1906 de Grade 3 sont une garantie de qualité, de robustesse et de durabilité pour des utilisations intensives dans des lieux très fréquentés.

Nos modèles GRADE 3

Catégorie d'utilisation

Grade 3 Les portes de bureaux et établissements publics

Cycle d'essai-endurance

Grade 7 Test d'ouverture-fermeture sur la base de **200 000 cycles**

Résistance au feu (EN18273)

Grade 0 Non agréée pour une utilisation sur des blocs portes coupe-feu et/ou étanches aux fumées

Sécurité des personnes

Grade 0 Utilisation normale, utilisation en privé

Résistance à la corrosion

Grade 4 Très haute résistance à la corrosion, minimum de 240h en brouillard salin**

Prévention contre le vol

Grade 0 Dispositif non destiné à une utilisation sur des portes résistant à l'effraction

Type d'opération

Type B Béquille de porte avec ressort de rappel qui assure le maintien de la béquille en position horizontale

** Pour les produits fortement exposés aux environnements marins ou industriels corrosifs et pollués nous conseillons d'utiliser nos modèles en inox 316, en effet la norme nous semble trop peu contraignante sur ce point (240h=10 jours)



POIGNÉE À USAGE INTENSIF

préconisée pour les ERP



Hôtels



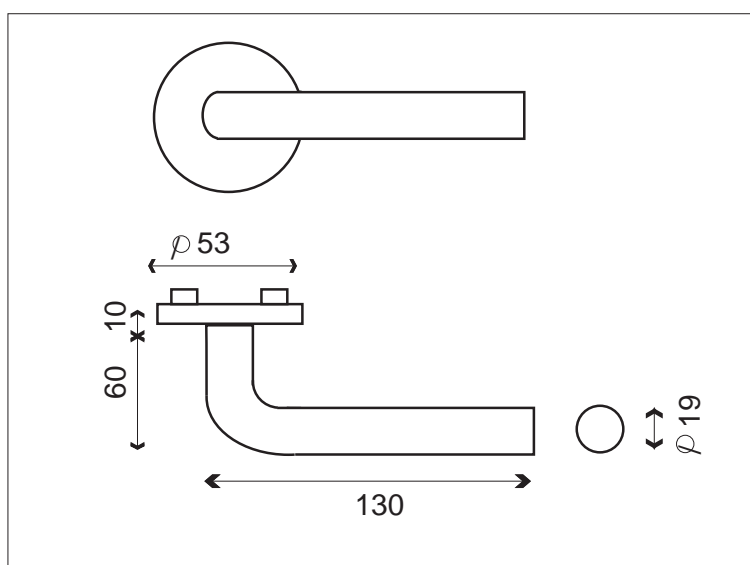
EHPAD



Bâtiments publics



Bureaux



- Ensemble sur rosaces rondes avec ressort de rappel
- Épaisseur de tube : 1,20 mm
- Sous-construction nylon
- Vis de 45 avec frein filet
- Vis BTR de 6 avec frein filet
- Carré de 7 plein en acier plein cémenté pour portes de 40mm d'épaisseur
- Rosaces de fonction livrées avec vis à bois



22.01.24