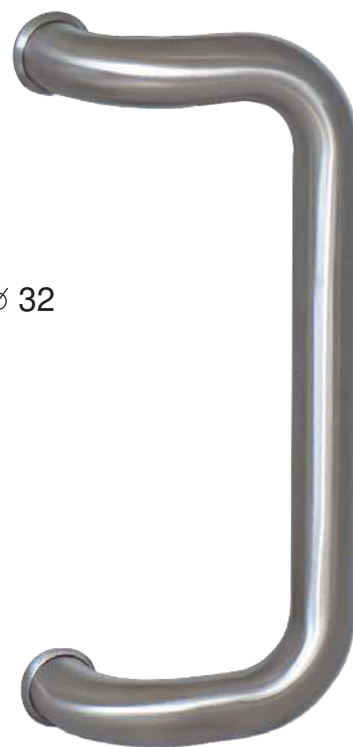


BORDEAUX RECTANGLE *Inox*

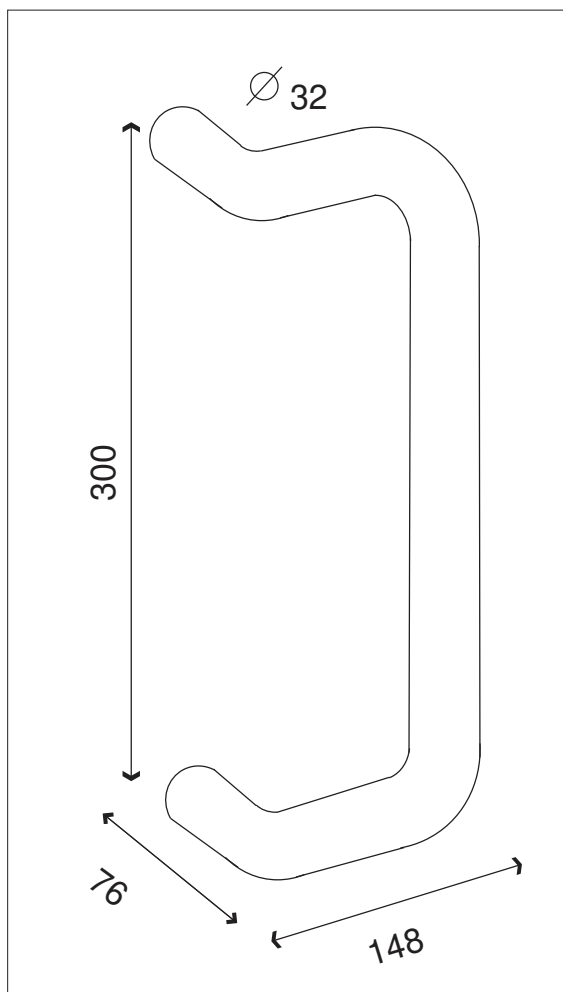
Inox 304

Finition **INOX Brossé**

A	Montage SIMPLE TRAVERSANT C	Montage SIMPLE EN APPLIQUE E
∅ 32x300	IN431ST	IN431SA



∅ 32



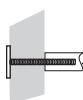
Systèmes de fixations inclus

Veuillez préciser l'épaisseur des portes à la commande pour les montages Simples Traversants ST

SYSTEMES DE FIXATION POUR TIRAGES INOX PRÉCISER ÉPAISSEURS DE PORTES A LA COMMANDE

MONTAGE SIMPLE TRAVERSANT système de fixation traversante, indiqué par les lettres ST dans nos références

Système de fixation **C**



Conseillé pour les portes à forte fréquentation

Pièce inox en tige de 8 ou 6 mm selon la poignée.
Fixations pour portes bois, alu, acier, PVC

MONTAGE SIMPLE EN APPLIQUE système de fixation en applique, indiqué par les lettres SA dans nos références, non traversant ce système de fixation est conseillé pour les portes coupe-feu. Montage invisible.

Système de fixation **E**



Fixation pour portes bois, adaptée aux poignées D32 mm
Platine à fixer de face contre la porte, vis non fournies