

## Espaces de circulation

Pour le fléchage des espaces publics des plaques signalétiques en inox gravées qui ne s'abîment pas.

Pour protéger les portes et les murs : des plinthes en inox matériau facile à entretenir, solide et durable qui vieillit bien et ne se raye pas.



## Des plinthes pour protéger les portes et les murs

Des plaques en inox 304 finition brossé mat de 8/10ème d'épaisseur, à coller par adhésif.



**Plinthes H. 250 mm**

Longueurs au choix :

720mm	-réf.IN821-720
820mm	-réf.IN821-820
920mm	-réf.IN821-920
1020mm	-réf.IN821-1020



**Plinthes H. 500 mm**

Longueurs au choix :

820mm	-réf.IN822-820
920mm	-réf.IN822-920

## Des plaques signalétiques adaptées, visibles et lisibles par tous

Des **plaques gravées**, en inox 304 finition brossée mat.

**Rectangulaires 70x200mm - Fixées par adhésif**



**Rondes D.76mm - À visser**

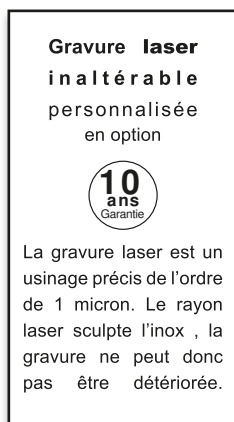


**Plaques à personnaliser**

**Carrées 100x100mm - Fixées par adhésif**

**Rectangulaires 70x200mm - Fixées par adhésif**

**Rondes D.76mm - À visser / D.100 - Fixées par adhésif**



-réf. IN131-100



-réf. IN733



-réf. IN732-100



-réf. IN174

## Utiles & pratiques

**Des patères colorées  
pour apporter de la tonicité aux espaces**  
dans les couloirs, les classes, les bureaux...



Rouge -réf.080806RO



Bleu -réf.080806B



Noir -réf.080806NO

### Patères 2 têtes Couleur

Aluminium finitions anodisées  
effet satiné ou Blanc laqué



Argent -réf.080806AR



Blanc -réf.080806BL



### Patères 2 têtes Inox

en Inox 304 -réf.IN629

en Inox 316\* -réf.IN629-316

\* recommandé dans les piscines,  
laboratoires, cuisines, bords de mer...



### Patère 1 tête Inox

en Inox 304 -réf.IN628

## Des butoirs qui ne s'arrachent pas



### Butoir de béquille

Un butoir à fixer au mur pour faciliter le nettoyage des sols

Aluminium	finition Argent	-réf.080409AR
	finition Inox	-réf.080409NI



### Butoir Anti-vandalisme

Aluminium	D.30 H.39mm finition Argent	-réf.080407AVAR
	finition Inox	-réf.080407AVF9
	D.30 H.50mm finition Argent	-réf.080408AVAR

### Anti-vandalisme

Pour limiter les dégradations, cette butée est non démontable sans outil.

### Un butoir pour portes lourdes

Adapté aux portes lourdes (jusqu'à 80kg), la solidité de ce butoir est renforcée par une platine anti-arrachage fixée au sol. Le modèle avec crochet permet de maintenir la porte ouverte



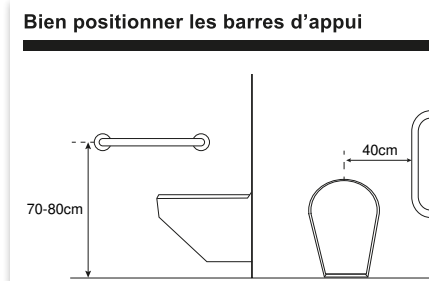
### Butoir à Ressort

Inox Brossé	sans crochet	-réf.IN613	Aluminium Gris	sans crochet	-réf.080601
				avec crochet	-réf.080602

# Toilettes

Des barres d'appui indispensables dans le cadre de l'aménagement des toilettes pour accueillir tous les publics, et notamment les personnes à mobilité réduite .

En nylon ou inox, elles sont **faciles à entretenir**.



**Barre d'appui coudée Nylon blanc** -réf.SA0123

D.36mm Encombrement 290x570mm H.60mm

## Sécurisées

La structure des barres en inox est recouverte de Nylon Antibactérien avec une surface agrippante pour plus de sécurité



**Barre d'appui droite Nylon blanc**

D.36mm

L.300 -réf.SA0122-300

L.400 -réf.SA0122-400

L.500 -réf.SA0122-500

L.600 -réf.SA0122-600



## Barres d'appui



**Barre d'appui coudée Inox Brossé mat** -réf.SA151INNEW

D.32mm L. totale 700mm H.95mm

### Inoxydables

Les barres en Inox brossé mat résistent à la corrosion et ne se rayent pas.



**Barre d'appui droite Inox Brossé mat**

D.32mm


L.300 -réf.SA0100IN

L.400 -réf.SA0104IN

L.450 -réf.SA0101IN

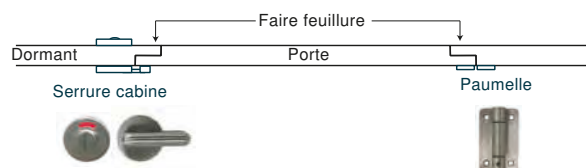
L.500 -réf.SA0102IN

L.600 -réf.SA0103IN

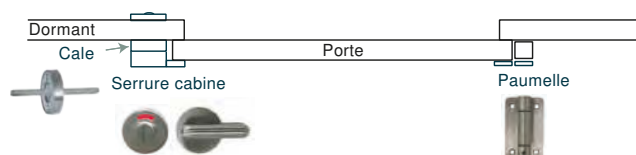


Des solutions pour diverses configurations :

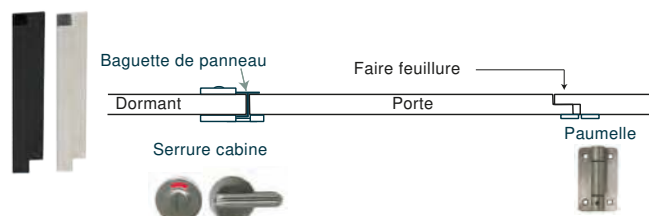
**Pour portes et dormants alignés avec feuillure**



**Pour portes et dormants non alignés**



**Pour portes et dormants alignés avec feuillure côté paumelles**





## Accessoires de cabines

Set complet d'accessoires en inox, donc très résistants,  
à combiner selon les besoins, les dimensions et contraintes de chaque lieu pour aménager des cabines.

