

Poignées réhaussées

pour portes d'entrée en Bois



32

Cérès Réhaussée |

🔑 réf.IN158RPL

Inox 304 - Finition : Brossée mat

Poignée à **section ovale réhaussée d'un côté**, montée sans ressort sur grande plaque avec piliers pour plus de robustesse.

2 béquilles au choix pour l'intérieur :

Cérès réf.IN158R-CI ou Pomerol réf.IN218NEW

Carré de 7 x 110 pour portes de 40 à 54mm

Possibilité de monter la **poignée réhaussée sur rosace** (nous consulter)

St Émilion Réhaussée |

🔑 Inox entraxe 70 réf.IN223R70

Inox entraxe 92 réf.IN223-92

Argent entraxe 70 réf.010823RAR

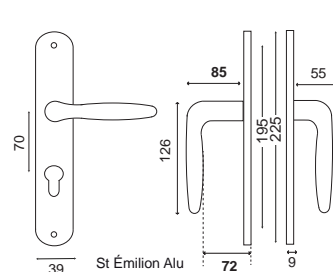
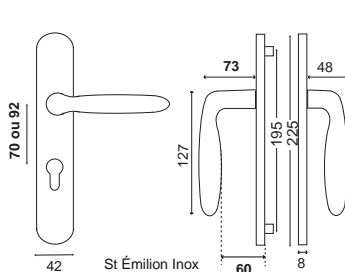
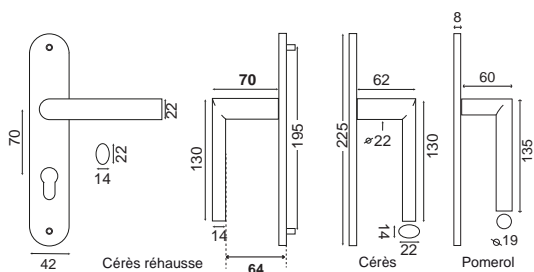
Champagne entraxe 70 réf.010823RCH

Inox - Brossé mat

Aluminium - Finitions : Argent - Champagne

Poignée classique **réhaussée d'un côté**, montée sans ressort sur grande plaque avec piliers pour plus de robustesse.

Carré de 7 x 110 pour portes de 40 à 54mm





Des poignées en saillie adaptées aux portes avec moulures



33

Beynac Réhaussée |

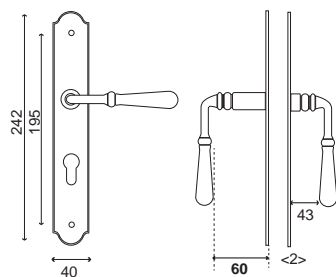
🔑 Fer Patiné réf.010403RFP
Noir réf.010403RN

Fer - Finitions : Noir - Patiné

Poignée classique **réhaussée d'un côté**,
montée sans ressort sur grande plaque .

Carré de 7 x 110 pour portes de 40 à 54mm

*Existe également avec réhausse sur plaque
étroite largeur 26mm (voir p.51)*



Roma Réhaussée |

🔑 réf.010333RGM

Laiton- Finition : Poli verni

Poignée classique **réhaussée des 2 côtés** (si 1
côté seulement préciser lors de la commande)
montée sans ressort sur grande plaque .

Carré de 7 x 110 pour portes de 40 à 54mm

*Existe également avec réhausse sur plaque
étroite largeur 28mm (voir p.51)*

