

Poignées sur rosaces

pour portes d'entrée en Bois

Des modèles robustes & durables



Pomerol Grade 3 | réf.IN104G3N (carré de 7mm)
réf.IN104G3N8 (carré de 8mm) *
Spéciale portes d'entrée

Inox 304 - Finition : *Brossée mat*

Modèle certifié par la norme EN1906 grade 3 concernant ses performances qualitatives, et donc adapté à un usage intensif.

La poignée tubulaire en angle droit est montée sur rosace ronde à ressort clipsée sur une sous-construction en nylon. La portée en laiton assure la solidité du modèle. Carré de 7 ou 8 x 110 pour portes de 40 à 54mm . En option : carré de 8 x 135 pour portes de 50 à 68mm

Rosaces de fonction cylindre à commander séparément



Rosace Cylindre IN120NY



pour le fonctionnement



Pomerol rosace Inox 316 | réf.IN104-316

Inox 316 - Finition : *Brossée mat*

Poignée pour les bâtiments en bord de mer, les piscines, les cuisines, les laboratoires...

Béquille tubulaire en angle droit montée sur rosace ronde avec ressort de rappel clipsée sur une sous-construction en inox.

Carré de 7 x 110 pour portes de 40 à 54mm.

Rosaces de fonction à commander séparément



Rosace Cylindre IN120-316

Nous conseillons l'utilisation de poignées en inox 316 dans les environnements agressifs, car cet inox auquel a été ajouté du molybdène assure longévité et fiabilité face à la corrosion.

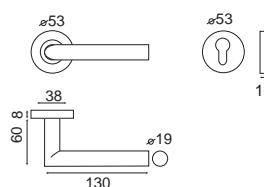
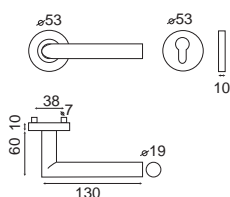


Pour les lieux exposés au brouillard salin et aux agressions chimiques

Autres rosaces de fonction :

Borgne réf.IN122NY . À clé réf.IN121NY .

Condamnation réf.IN124NY . Conda. Voyant réf.IN123NY





Des couleurs tendances, élégantes et actuelles !



Pomerol Or Satiné P.V.D.* | réf.IN104OS

*Inox - Finition : Or Satiné traité P.V.D.**

Poignée décorative adaptée à un **usage intensif, certifiée par la norme EN1906 grade 3**. La béquille tubulaire est montée avec ressort de rappel sur rosace ronde clipsée sur sous-construction en nylon.

Carré de 7 x 110 pour portes de 40 à 54mm d'épaisseur.

Rosaces de fonction à commander séparément



Rosace cylindre réf.IN120OS

Autres rosaces de fonction :

Borgne réf.IN122OS . À clé réf.IN121OS .

Condamnation réf.IN124OS . Conda. Voyant réf.IN123OS



Pomerol Noir Titane (P.V.D.)* | réf.IN104PVD

*Inox 304 - Finition : Noir Titane traitée P.V.D.**

Modèle décoratif tendance adapté à un **usage intensif, certifié par la norme EN1906 grade 3**. La poignée tubulaire en angle droit est montée sur rosace ronde à ressort clipsée sur une sous-construction en nylon. La portée en laiton assure la solidité du modèle.

Carré de 7 x 110 pour portes de 40 à 54mm d'épaisseur

Rosaces de fonction à commander séparément



Rosace Cylindre IN120PVD

Autres rosaces de fonction :

À clé réf.IN121PVD . Conda. Voyant réf.IN123PVD

Pour les 2 modèles :



pour la finition



pour le fonctionnement

* Le **P.V.D.** (dépôt physique en phase vapeur) est un procédé de métallisation par vaporisation d'une pellicule de nitrure de titane.

Ce traitement apporte une meilleure résistance aux rayures et à la corrosion : il est donc conseillé pour les poignées de portes d'entrée, de communication et à usage intensif.

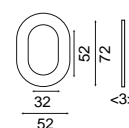
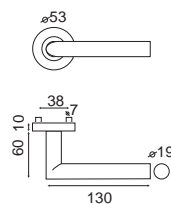
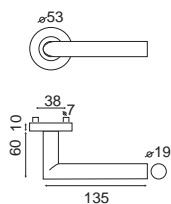


réf.IN130OBLNO

Rosace adhésive noire pour protecteur de cylindre trou oblong |

Inox 304 - Finition : Noir Velouté

Adaptée aux cylindres haute sécurité forme oblongue (non fournis)





Garantie de qualité, confort et durabilité



pour le fonctionnement

Bastide rosace | réf.IN180G3

Inox 304 - Finition : Brossée mat

Modèle certifié par la norme EN1906 grade 3 concernant ses performances qualitatives, et donc adapté à un usage intensif.

La poignée à section en demi-lune est montée sur rosace ronde à ressort clipsée sur une sous-construction en métal. La portée en laiton assure la solidité du modèle.

Carré de 7 x 110 pour portes de 40 à 54mm

Rosaces de fonction à commander séparément



Rosace Cylindre IN165

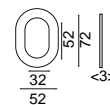
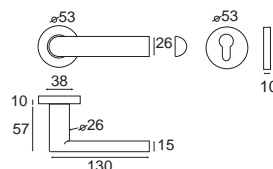
*Autres rosaces de fonction :
Borgne réf.IN168 . À clé réf.IN166 .
Condamnation réf.IN167 .
Conda. Voyant réf.IN167VO*



Rosace adhésive pour protecteur de cylindre trou oblong |

Inox 304 - Finition : Brossé mat
Adaptée aux cylindres haute sécurité forme oblongue (non fournis)

réf.IN130OBL





Graphique



New Pyla Ronde | réf.IN170RG3

Inox 304 - Finition : *Brossée mat*

Modèle certifié par la norme EN1906 grade 3 concernant ses performances qualitatives, et donc adapté à un usage intensif.

La poignée design à section ovale est montée sur rosace ronde à ressort clipsée sur une sous-construction galva. La portée en laiton assure la solidité du modèle.

Carré de 7 x 110 pour portes de 40 à 54mm

Rosaces de fonction à commander séparément



Rosace Cylindre IN165

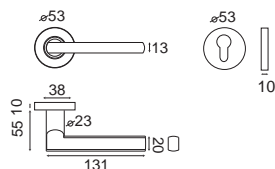


pour le fonctionnement

Autres rosaces de fonction :

Borgne réf.IN168 . À clé réf.IN166 .

Condamnation réf.IN167 . Conda. Voyant réf.IN167VO



New Pyla Carrée | réf.IN170C

Inox 304 - Finition : *Brossée mat*

Poignée de porte design à section ovale montée avec ressort sur une rosace carrée clipsée sur une sous-construction métal.

Carré de 7 x 110 pour portes de 40 à 54mm

Rosaces de fonction à commander séparément



Rosace Cylindre IN120C

Autres rosaces de fonction :

Borgne réf.IN122C . À clé réf.IN121C . Batteuse réf.IN125C

Condamnation réf.IN124C . Conda. Voyant réf.IN123C

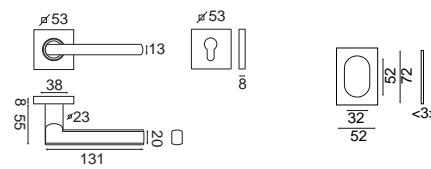


Rosace adhésive pour protecteur de cylindre trou oblong |

Inox 304 - Finition : *Brossé mat*

Adaptée aux cylindres haute sécurité forme oblongue (non fournis)

réf.IN130COBL



Poignées sur rosaces



Simple, épurée,
graphique et minimaliste.

10

Yquem Inox Brossé mat | réf.IN118

Inox 304 - Finition : Brossée mat

La poignée de porte à section rectangulaire est montée avec ressort sur rosace carrée clipsée sur une sous-construction en métal.

Carré de 7 x 110 pour portes de 40 à 54mm d'épaisseur

Rosaces de fonction à commander séparément

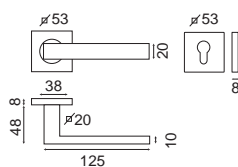


Rosace Cylindre IN120C

Autres rosaces de fonction :

Borgne réf.IN122C . À clé réf.IN121C . Batteuse réf.IN125C

Condamnation réf.IN124C . Conda. Voyant réf.IN123C





Sophistiquées & chics



Yquem Or Satiné P.V.D. * | réf.IN118OS

Yquem Noir P.V.D. * | réf.IN118NOPVD

*Inox - Finition : Or Satiné traité P.V.D.**

*Inox 304 - Finition : Noir Titane traitée P.V.D.**



Rosace Cylindre IN120COS



Rosace Cylindre IN120CPVD

Deux modèles hautement résistants aux rayures grâce à leur traitement P.V.D. *

Les béquilles à section rectangulaire sont montées avec ressort de rappel sur rosaces carrées clipsées sur sous-construction en métal galva.

Carré de 7 x 110 pour portes de 40 à 54mm d'épaisseur.

Rosaces de fonction coordonnées à commander séparément



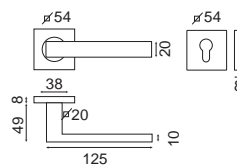
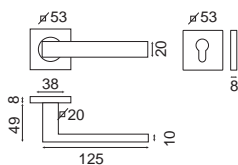
pour la finition

* Le **P.V.D.** (dépôt physique en phase vapeur) est un procédé de métallisation par vaporisation d'une pellicule de nitrure de titane.

Ce traitement apporte une meilleure résistance aux rayures et à la corrosion : il est donc conseillé pour les poignées de portes d'entrée, de communication et à usage intensif.

Autres rosaces de fonction Or Satiné :
 Borgne réf.IN122COS . À clé réf.IN121COS .
 Condamnation réf.IN124COS .
 Conda. Voyant réf.IN123COS

Autres rosaces de fonction Noir PVD :
 Borgne réf.IN122CPVD .
 Conda. Voyant réf.IN123CPVD



Éclatant, l'alliance de l'inox poli brillant & brossé !



Un bel effet chromé obtenu par le polissage de l'inox

12

Listrac Brillant | réf.IN156

*Inox 304 - Finition **Bicolore Brossé/Poli brillant***

La poignée tubulaire est montée sur rosace ronde à ressort, clipsée sur une sous-construction en métal. Carré de 7 x 110 pour portes de 40 à 54mm

Rosaces de fonction à commander séparément

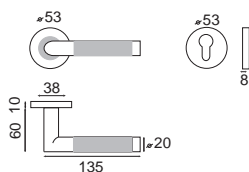


Rosace Cylindre

IN120

Autres rosaces de fonction :

Borgne réf.IN122 . À clé réf.IN121 . Condamnation réf.IN124E,Conda. Voyant réf.IN123E





St Émilion | réf.IN103

Inox - Finition : Brossé mat

Poignée classique aux formes arrondies
montée avec ressort sur rosace ronde clipsée sur une sous-construction en galva.

Carré de 7 x 110 pour portes de 40 à 54mm d'épaisseur

Rosaces de fonction à commander séparément



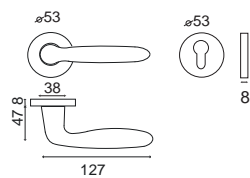
Rosace Cylindre IN120

Autres rosaces de fonction :

Borgne réf.IN122 . À clé réf.IN121 .

Batteuse réf.IN125 . Condamnation réf.IN124E .

Conda. Voyant réf.IN123E



Pyla | réf.010907

Zamak - Finition : Chrome perle

Poignée en U massive , robuste & stylisée.

La béquille est montée avec ressort sur rosace ronde vissée sur une sous-construction en fonte.

Carré de 7 x 110 pour portes de 40 à 54mm d'épaisseur.

Rosaces de fonction à commander séparément



Rosace Cylindre R1002

Autres rosaces de fonction :

Borgne réf.R1005 . À clé réf.R1001 . Batteuse réf.R1004 .

Condamnation réf.R1003 . Conda. Voyant réf.R1003VO

